

平成 24 年 8 月 22 日

会社名 ドリームバイザー・ホールディングス株式会社
(コード番号:3772 東証マザーズ)
住 所 東京都千代田区一ツ橋一丁目 1 番 1 号
代表者 代表取締役社長 奥 山 泰
問合先 担当者 アドミニレーション部部長 柴崎 慶一郎
電 話 番 号 03-6212-5270

<マザーズ>投資に関する説明会開催状況について

以下のとおり、投資に関する説明会を開催いたしましたので、お知らせいたします。

記

○開催状況

開催日時 平成 24 年 8 月 22 日 (水) 午前 10:00～午前 10:50
開催方法 対面による実開催
開催場所 一橋大学 一橋講堂・会議室 1 階 特別会議室 101
東京都千代田区一ツ橋 2 丁目 1 番 2 号
説明会資料名 平成 24 年 6 月期決算 会社説明会

【添付資料】

平成 24 年 6 月期決算 会社説明会 資料

以上



ドリームバイザー・ホールディングス株式会社

平成24年6月期 決算説明会

平成24年8月22日

注意：本資料に記載された業績予想ならびに将来予測は、当社が現時点で合理的であると判断する一定の前提に基づいており、実際の業績は様々な要素により異なる結果となる可能性があることをご承知おき下さい。

	<u>ページ</u>
1. 平成24年6月期 実績	2 ~ 5
2. 事業概要	7 ~ 8
3. 今後の課題と業績予想	10 ~ 11

1. 平成24年6月期 実績

(1) 連結損益

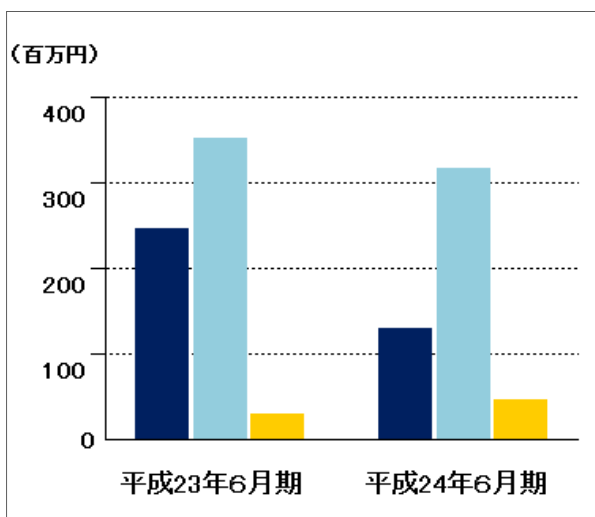
(金額単位:千円)	(前期) 平成23年6月期	(当期) 平成24年6月期	
売上高	634,985	497,319	前期比21.7%減
営業損失()	94,394	136,759	主に資金運用における損失(当期中に終了。)
±) 営業外損益	-8,265	-10,874	
経常損失()	102,659	147,634	
特別利益	4,310	4,824	受取解約金、 受取損害賠償金
特別損失	39,158	27,965	移転費用引当金 繰入額
税金等調整前当期純損失()	137,507	170,775	
法人税、住民税及び事業税	3,117	1,554	
法人税等調整額	58,233	30,839	
当期純損失()	198,858	203,168	

千円未満は切り捨て表示。

1. 平成24年6月期 実績

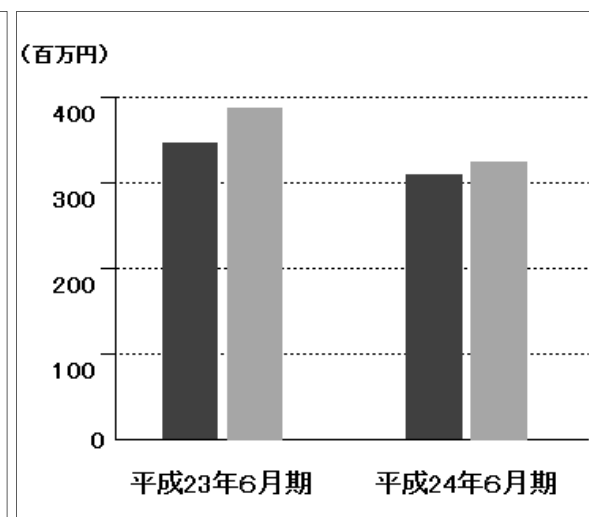
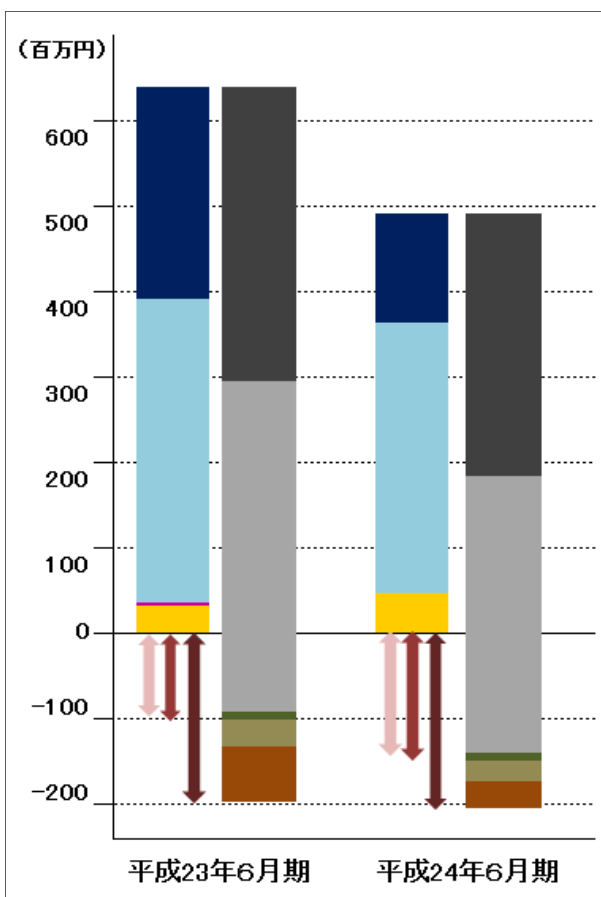
(2) 連結売上高・損失の増減の要因

- ・売上原価・販売費及び一般管理費は低減
- ・金融証券市場ニュース及び投資支援アプリケーションの提供事業の売上高が大幅減少



売上高

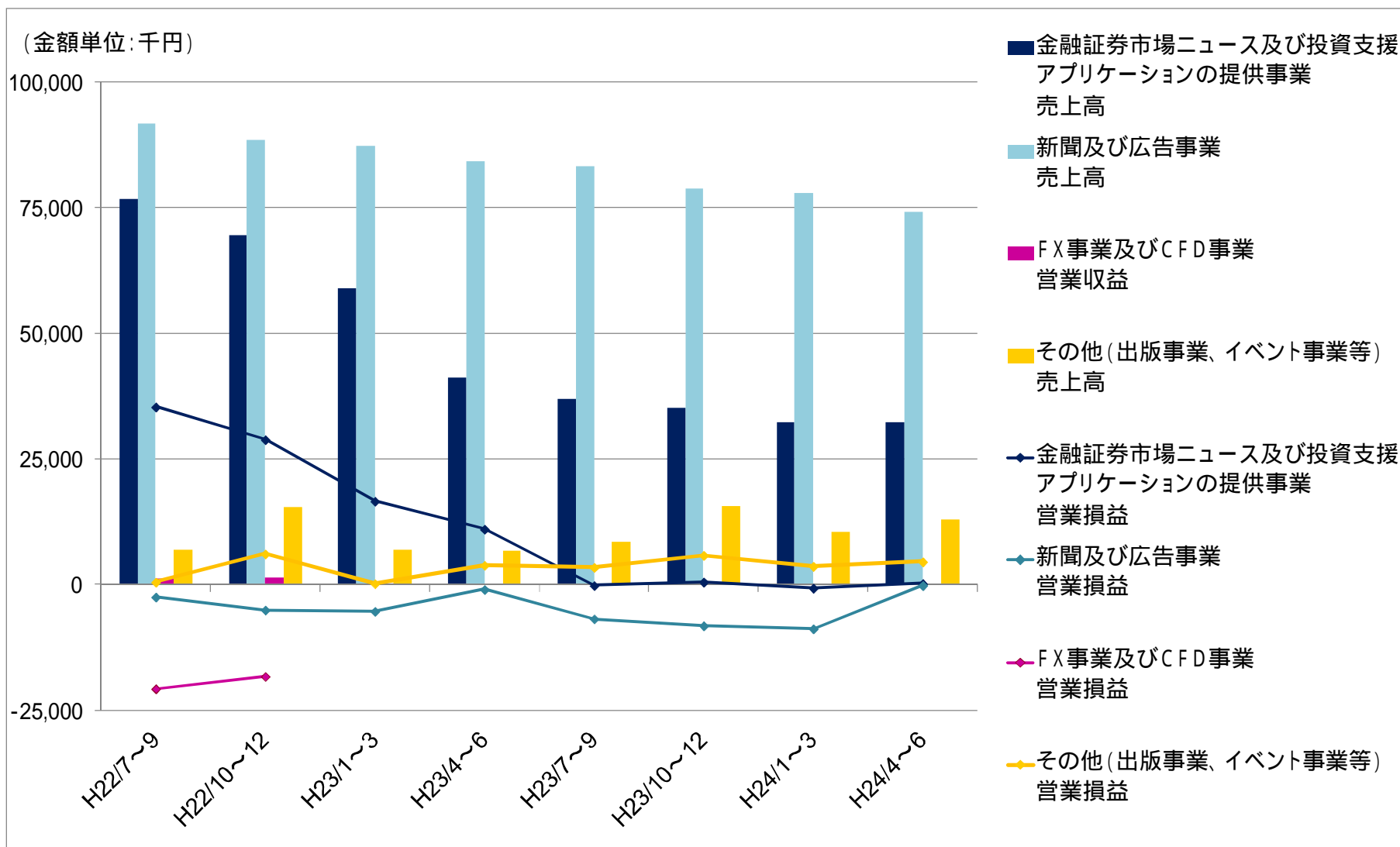
- 金融証券市場ニュース及び投資支援アプリケーションの提供事業
- 新聞及び広告事業
- FX事業及びCFD事業(H23年1月まで)
- その他(イベント事業、出版事業等)



- 売上原価
- 販売費及び一般管理費
- 営業外損益
- 特別損益
- 法人税等、法人税等調整額
- ↓ 営業損失
- ↓ 経常損失
- ↓ 当期純損失

1. 平成24年6月期 実績

(3)セグメント別売上・損益の四半期毎の推移



1. 平成24年6月期 実績

(4) 連結貸借対照表

(金額単位:千円)	(前期末) 平成23年6月	(当期末) 平成24年6月	前期比増減
総資産	559,693	268,079	-291,614
流動資産	504,351	219,760	-284,590
現金及び預金	205,718	166,914	-38,803
その他	298,632	52,845	-245,787
固定資産	55,342	48,319	-7,023
負債	179,884	62,170	-117,713
純資産	379,809	205,908	-173,900
資本金	613,602	613,602	-
資本剰余金	397,777	285,948	-111,829
利益剰余金	490,473	693,641	-203,168
自己株式	141,097	-	+141,097

資金運用にかかる
資産(担保差入金、
担保差入有価証券、
短期差入保証金)の
残高無しに。
繰延税金資産を
全額取り崩し。

資金運用にかかる
負債(借入有価証券、
信用取引未払金)の
残高無しに。

自己株式の処分
29,268千円

千円未満は切り捨て表示。

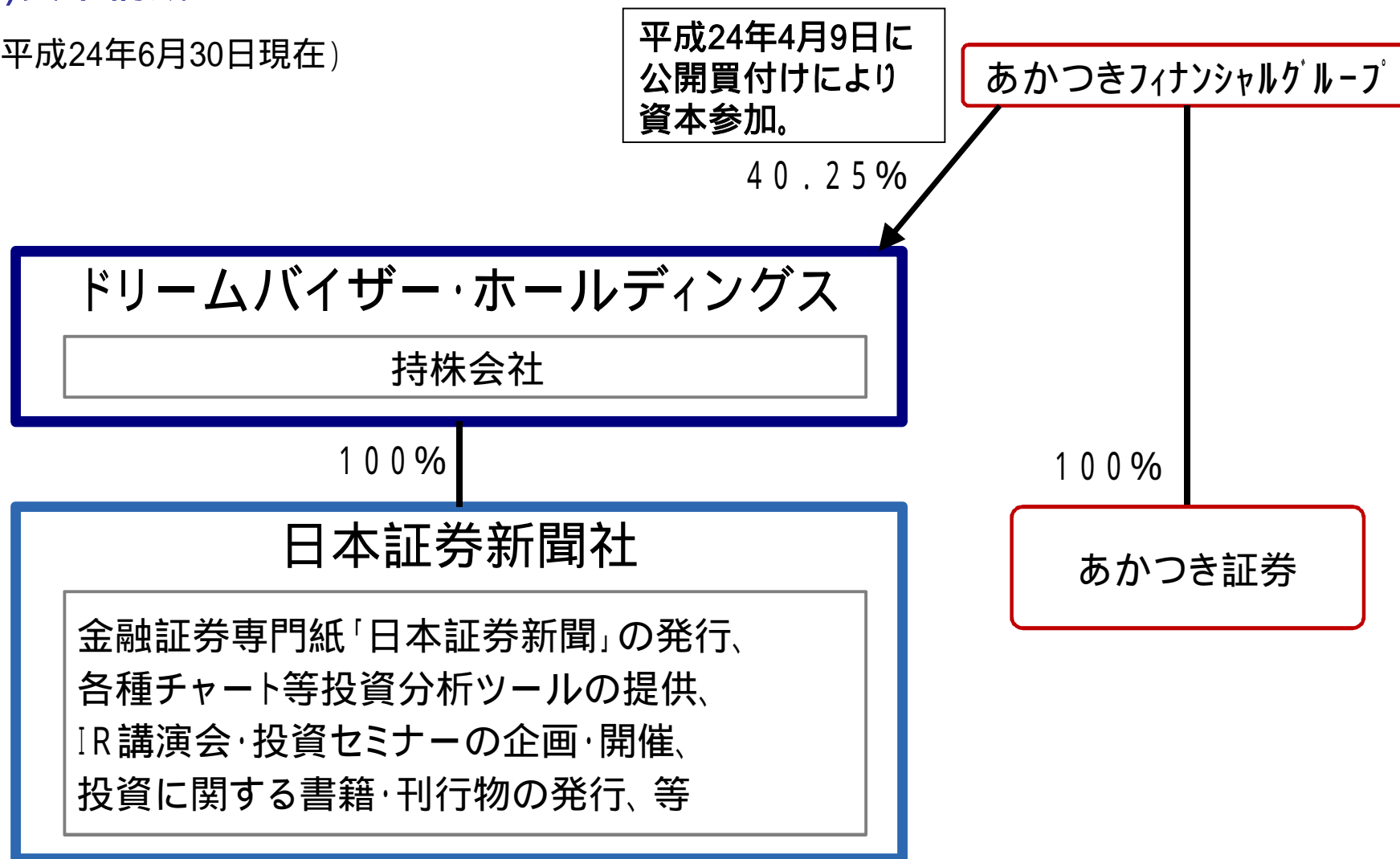
	<u>ページ</u>
1. 平成23年6月期 実績	2 ~ 5
2. 事業概要	7 ~ 8
3. 今後の課題と業績予想	10 ~ 11

2. 事業概要

DreamVisor.com

(1) 資本構成

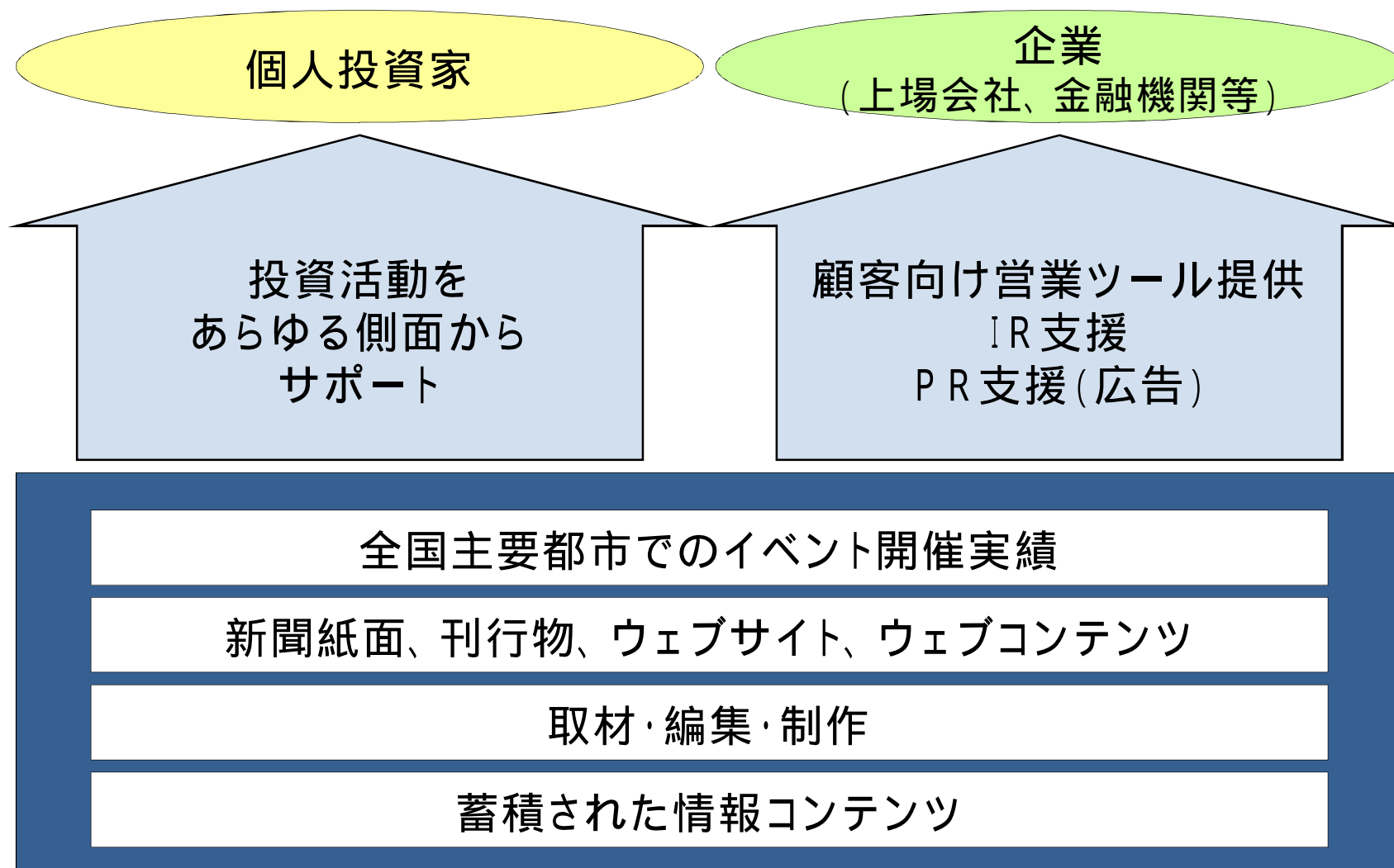
(平成24年6月30日現在)



2. 事業概要

DreamVisor.com

(2) 事業ドメイン



	<u>ページ</u>
1. 平成23年6月期 実績	2 ~ 5
2. 事業概要	7 ~ 8
3. 今後の課題と業績予想	10 ~ 11

(1) 今後の課題と主な施策

課題

連結業績の早期回復・財務内容の改善

継続企業の前提に関する
重要事象等の解消

企業価値の向上
上場時価総額の回復

主な施策

堅調なIR講演会受託等IR関連ビジネスに注力

新聞とIR関連ビジネスの連動、ウェブ展開の推進

あかつきフィナンシャルグループの営業協力

3. 今後の課題と業績予想

(2)連結業績予想

	平成24年6月期実績	平成25年6月期予想	
		第2四半期累計	通期
売上高 (百万円)	497	268	613
営業損失() (百万円)	136	48	44
経常損失() (百万円)	147	42	38
当期純損失() (百万円)	203	40	37
1株当たり当期純損失() (円)	22,324.22	4,196.47	3,885.69

上記予想数値は、平成24年8月10日に平成24年6月期決算短信において公表した数値であり、現時点において業績予想数値に変更はありません。

なお、今後、何らかの変化がある場合には適切に開示してまいります。

ありがとうございました



<http://www.dreamvisor.com/>